

# A representação parlamentar feminina no Brasil e no mundo



Michelle Ferreti  
Instituto Alziras

15/08/2019



1929



Direito a votar e ser eleita

1928

1932

1933

1946

Voto obrigatório para mulheres

1ª Prefeita



Alzira Soriano

1ª Deputada Federal



Carlota Pereira de Queirós

1ª Governadora



Iolanda Fleming

1979

1982

1989

2010

1ª Senadora



Eunice Michiles

1ª Ministra



Esther de Figueiredo Ferraz

1ª Presidente



Dilma Rousseff

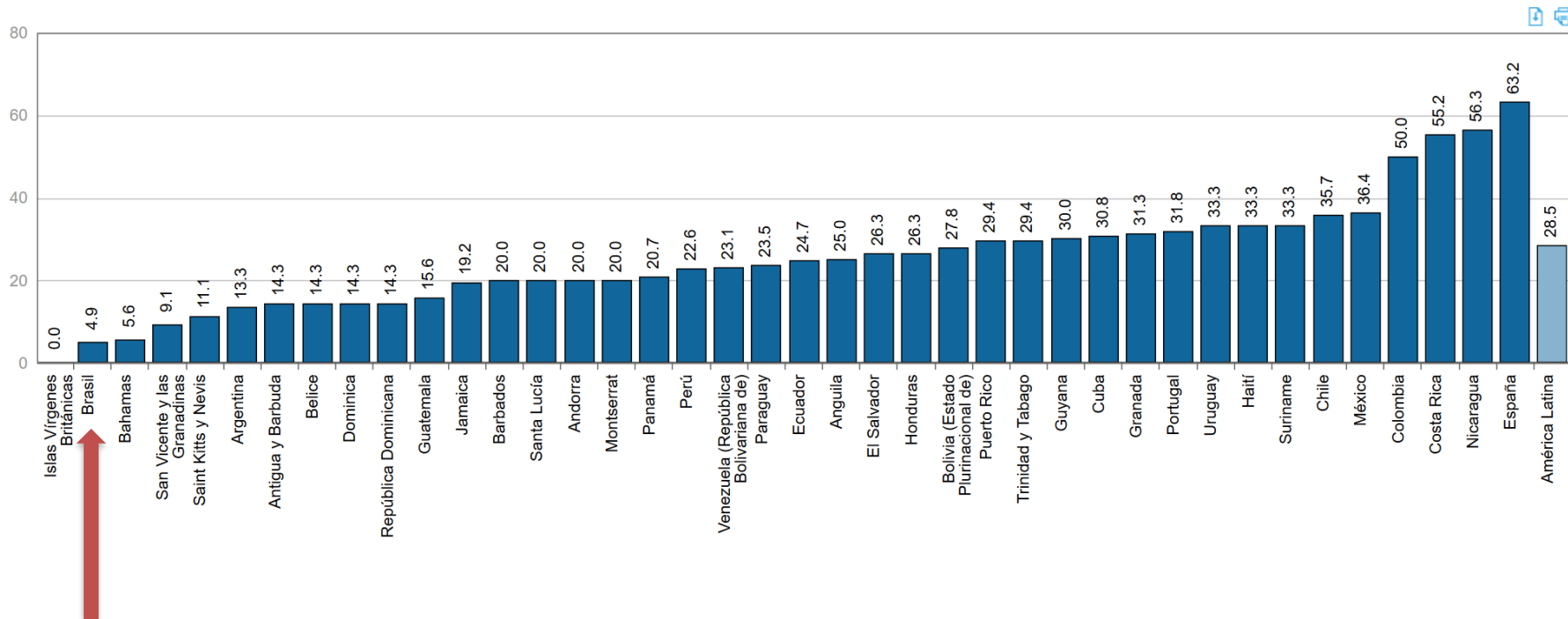






## Poder executivo: porcentagem de mulheres nos gabinetes ministeriais

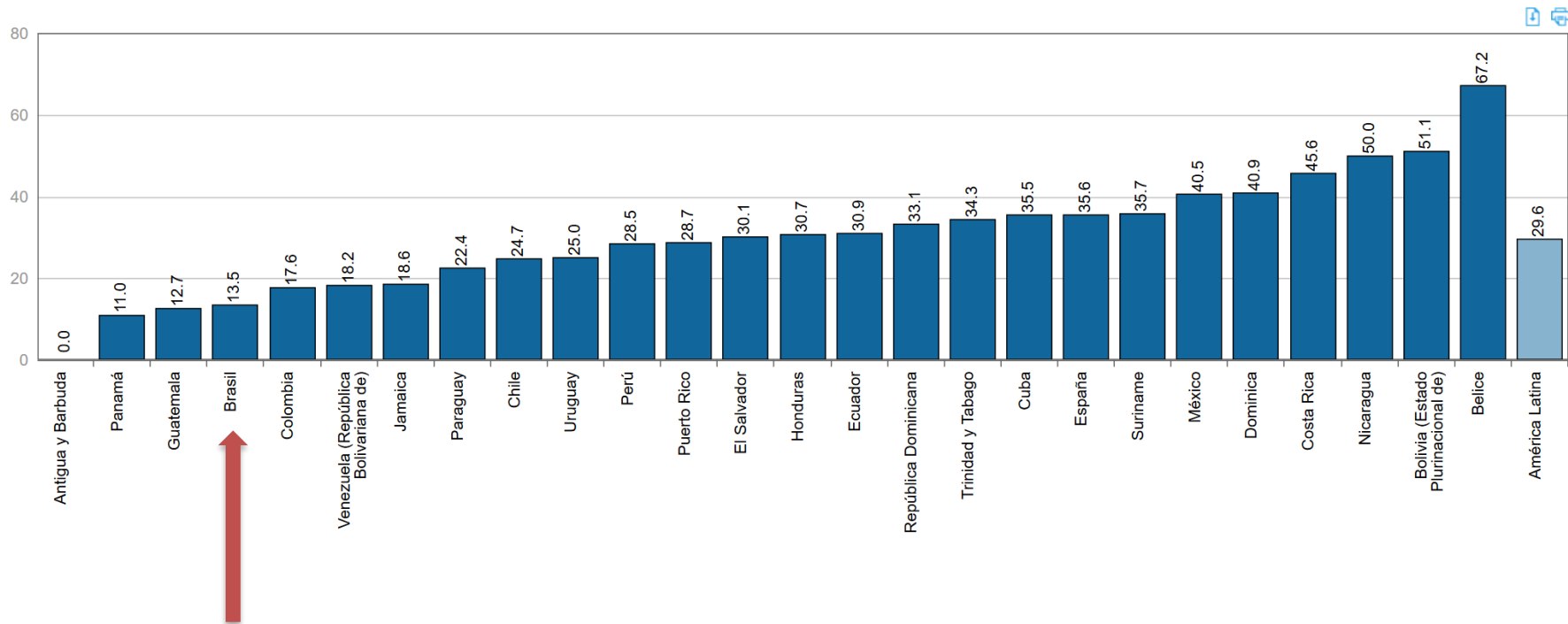
América Latina, Caribe e Península Ibérica (36 países): Participação de mulheres em gabinetes ministeriais, último período presidencial disponível (Em porcentagens)





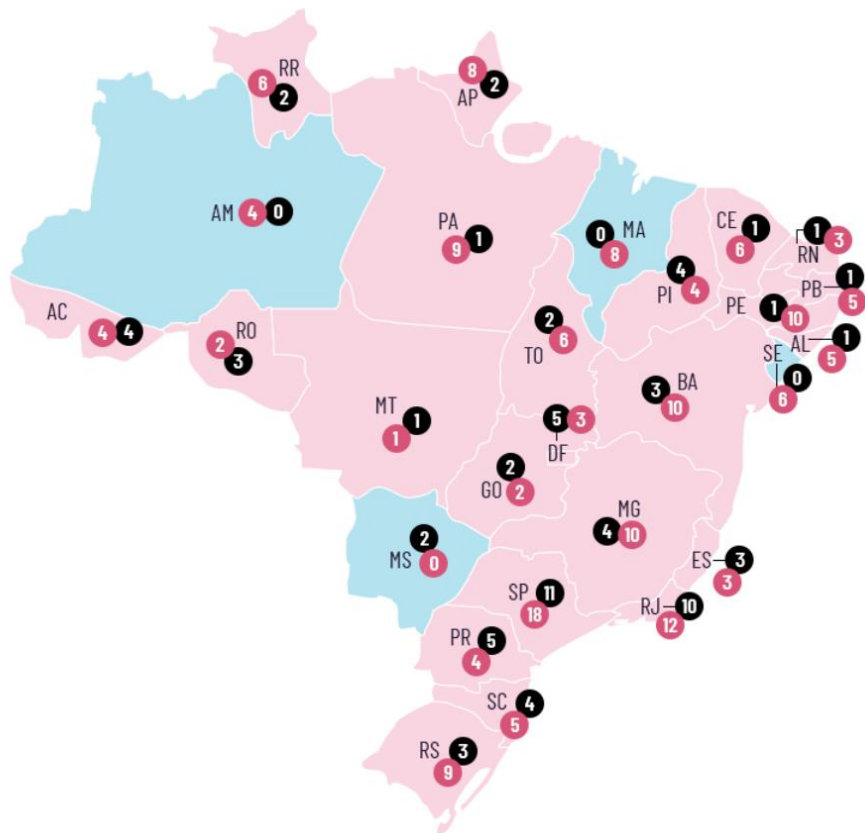
## Mulheres vereadoras eleitas

América Latina, Caribe e Península Ibérica (26 países): Vereadoras, último dado disponível (Em porcentagens)



## Número de deputadas eleitas em 2018 no país

- Deputadas federais: 77
- Deputadas estaduais: 161



**15%** de mulheres eleitas nas Assembleias Legislativas Estaduais

**NENHUMA** deputada estadual eleita no Mato Grosso do Sul

**NENHUMA** deputada federal eleita em Sergipe, Maranhão e Amazonas



# Perfil das Prefeitas no Brasil (2017-2020)

APOIADORES INSTITUCIONAIS

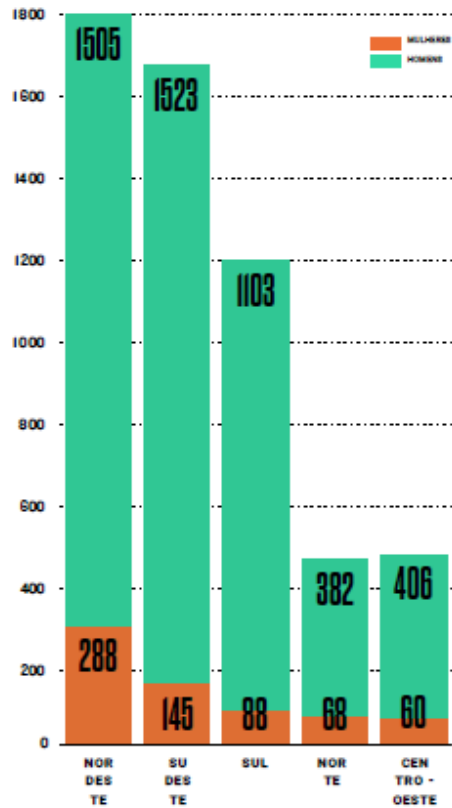


PATROCINADORES DA PESQUISA

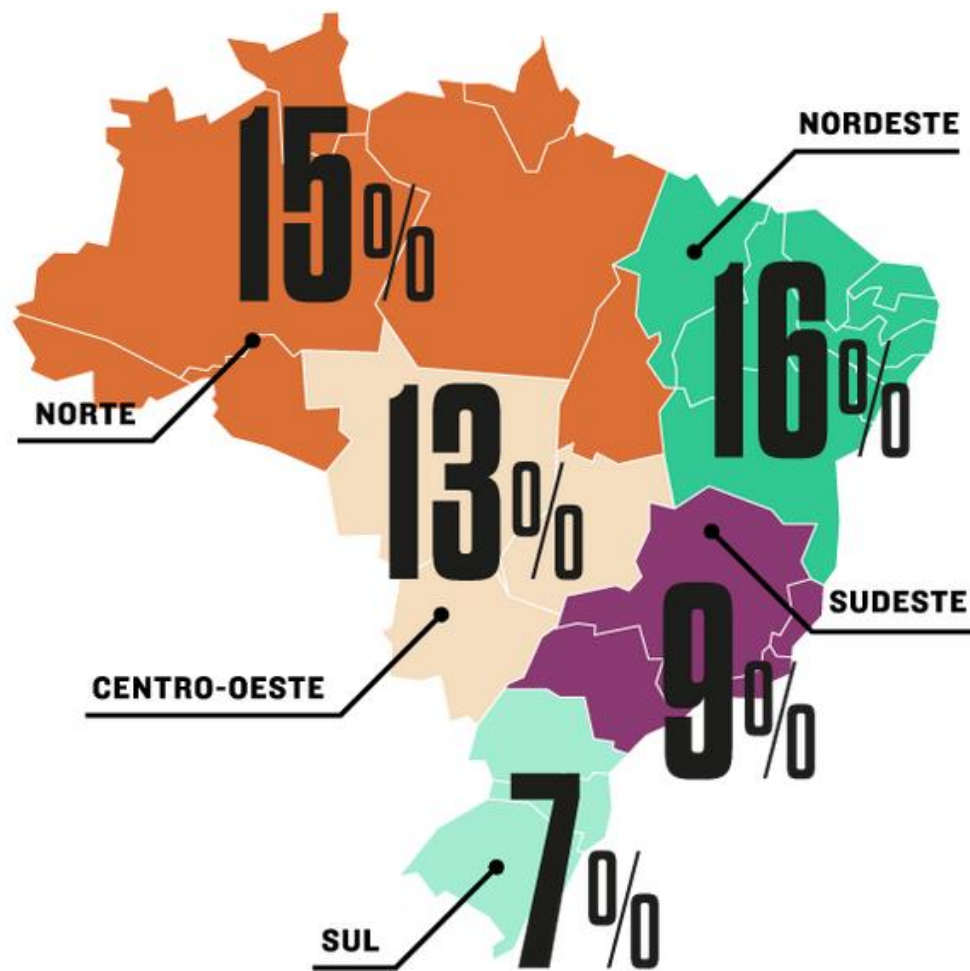


## Prefeitas e Prefeitos por sexo e região do Brasil

TOTAL DE MUNICÍPIOS GOVERNADOS POR HOMENS E MULHERES EM CADA REGIÃO

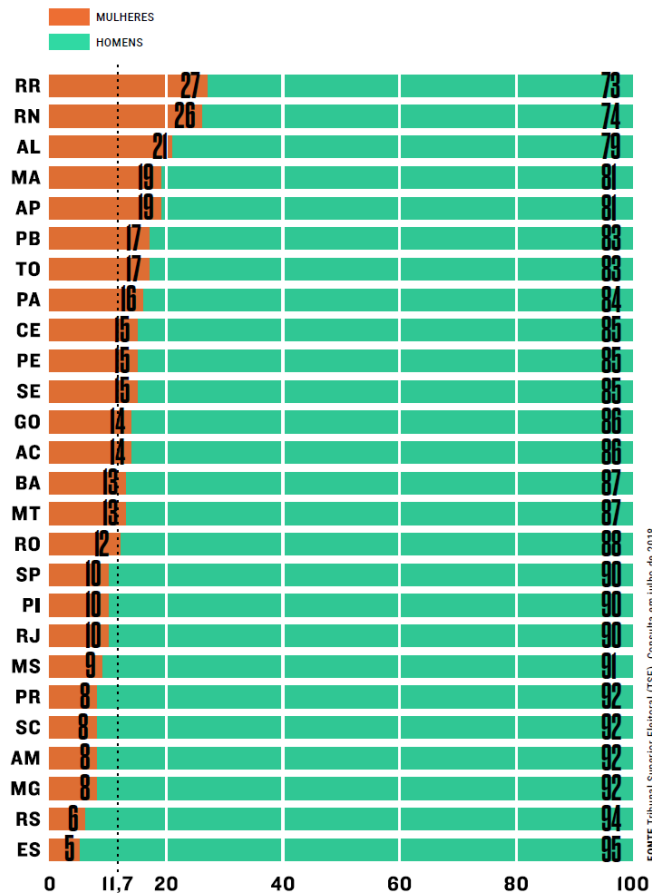


## % de Prefeitas em cada região



# Prefeitas e Prefeitos por estado (UF)

% EM RELAÇÃO AO TOTAL



FONTE: Tribunal Superior Eleitoral (TSE). Consulta em julho de 2018

# Prefeitas são poucas e governam os municípios menores e mais pobres

**AS MULHERES SÃO**

**51%**

da população, mas governam apenas

**12%**

das prefeituras no Brasil

Os municípios governados por mulheres abrangem somente

**7%**

da população do país.


A média de PIB per capita  
dos municípios governados por:



**R\$ 19,7 mil**  
**GOVERNADOS POR PREFEITOS**



**R\$ 17,8 mil**  
**GOVERNADOS POR PREFEITAS**



# Prefeitas e Prefeitos por partidos políticos

NÚMERO DE ELEITAS E ELEITOS

<b>PARTIDO</b>	<b>PREFEITAS</b>	<b>PREFEITOS</b>	<b>TOTAL</b>
PARTIDO DO MOVIMENTO DEMOCRÁTICO BRASILEIRO (MDB)	130	919	1.049
PARTIDO DA SOCIAL DEMOCRACIA BRASILEIRA (PSDB)	80	720	800
PARTIDO SOCIAL DEMOCRÁTICO (PSD)	70	466	536
PARTIDO PROGRESSISTA (PP)	55	451	506
PARTIDO SOCIALISTA BRASILEIRO (PSB)	49	361	410
PARTIDO DA REPÚBLICA (PR)	48	253	301
PARTIDO DEMOCRÁTICO TRABALHISTA (PDT)	38	304	342
DEMOCRATAS (DEM)	33	237	270
PARTIDO DOS TRABALHADORES (PT)	31	220	251
PARTIDO TRABALHISTA BRASILEIRO (PTB)	29	237	266
PARTIDO VERDE (PV)	14	89	103
PARTIDO REPUBLICANO BRASILEIRO (PRB)	11	92	103
PARTIDO COMUNISTA DO BRASIL (PCdoB)	10	72	82

## A trajetória das Prefeitas

Liderança política, experiência  
em gestão pública e mais  
anos de estudos que os  
homens.



**50%**

dos Prefeitos tem  
ensino superior



**71%**

das Prefeitas tem  
ensino superior

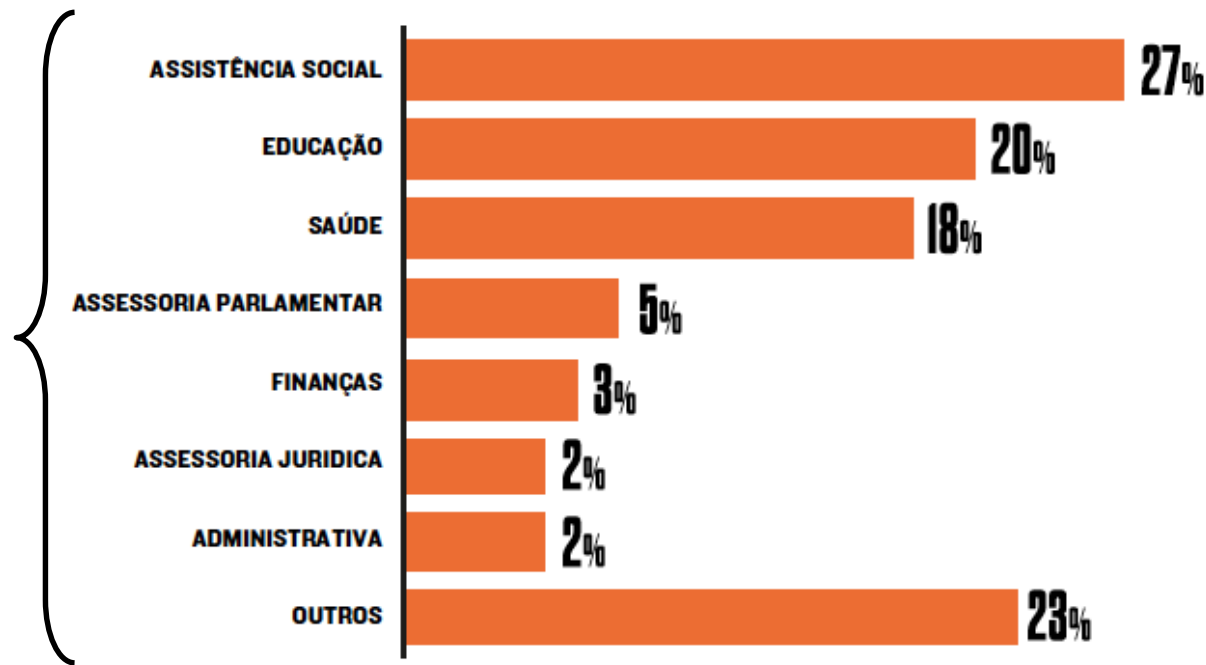


**42%**

das Prefeitas tem  
pós graduação

# 70%

das Prefeitas já ocupou **cargos públicos** não eletivos ou de confiança principalmente nas pastas de



em pastas como planejamento, Indústria, comércio e tecnologia, agricultura, comunicação e cultura, criança e juventude, esporte e lazer, programas urbanos, recursos humanos e turismo.



## 60% DAS PREFEITAS JÁ FORAM ELEITAS PARA OUTROS CARGOS



**32%**

foram  
**Prefeitas**




**30%**

foram  
**vereadoras**



**13%**

foram  
**vice-prefeitas**



**2%**

foram  
**Deputadas**

**88% DAS PREFEITAS TINHAM ATUAÇÃO POLÍTICA ANTES  
DE SEREM ELEITAS COM DESTAQUE PARA:**



**41%**

Conselhos  
Municipais de  
Políticas públicas

**41%**

Entidade religiosa,  
pastorais ou  
grupos de  
solidariedade

**33%**

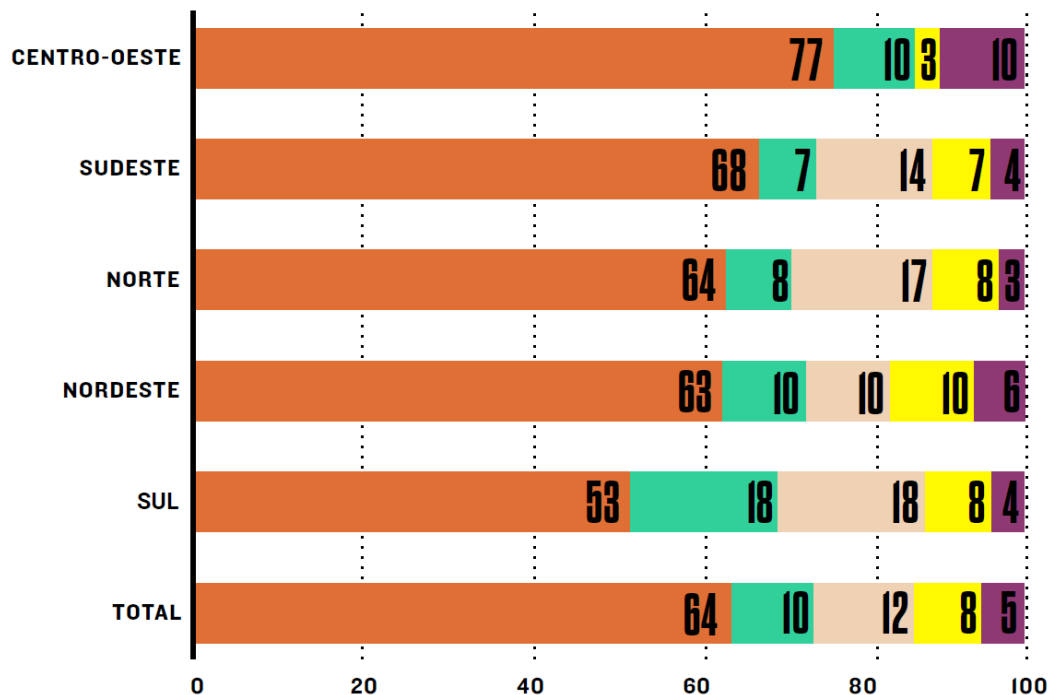
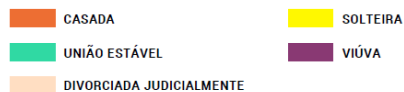
Entidade de  
assistência  
social

**29%**

Movimentos  
sociais

# Estado civil das Prefeitas Brasileiras

% EM RELAÇÃO AO TOTAL DE PREFEITAS POR REGIÃO



# 74%

DAS PREFEITAS ESTÃO  
CASADAS OU EM  
UNIÃO ESTÁVEL NO

# BRASIL

# Pefeitas Brasileiras por quantidade de filhos

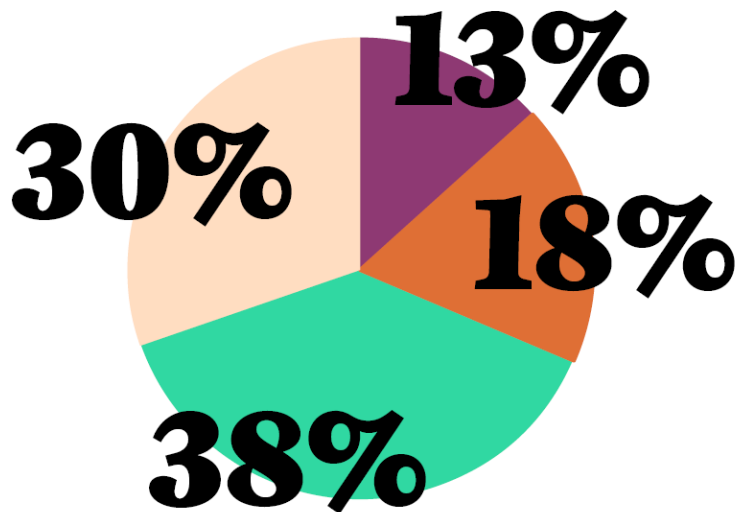
% EM RELAÇÃO AO TOTAL DE PREFEITAS

TEM 1 FILHO

TEM 3 FILHOS OU MAIS

TEM 2 FILHOS

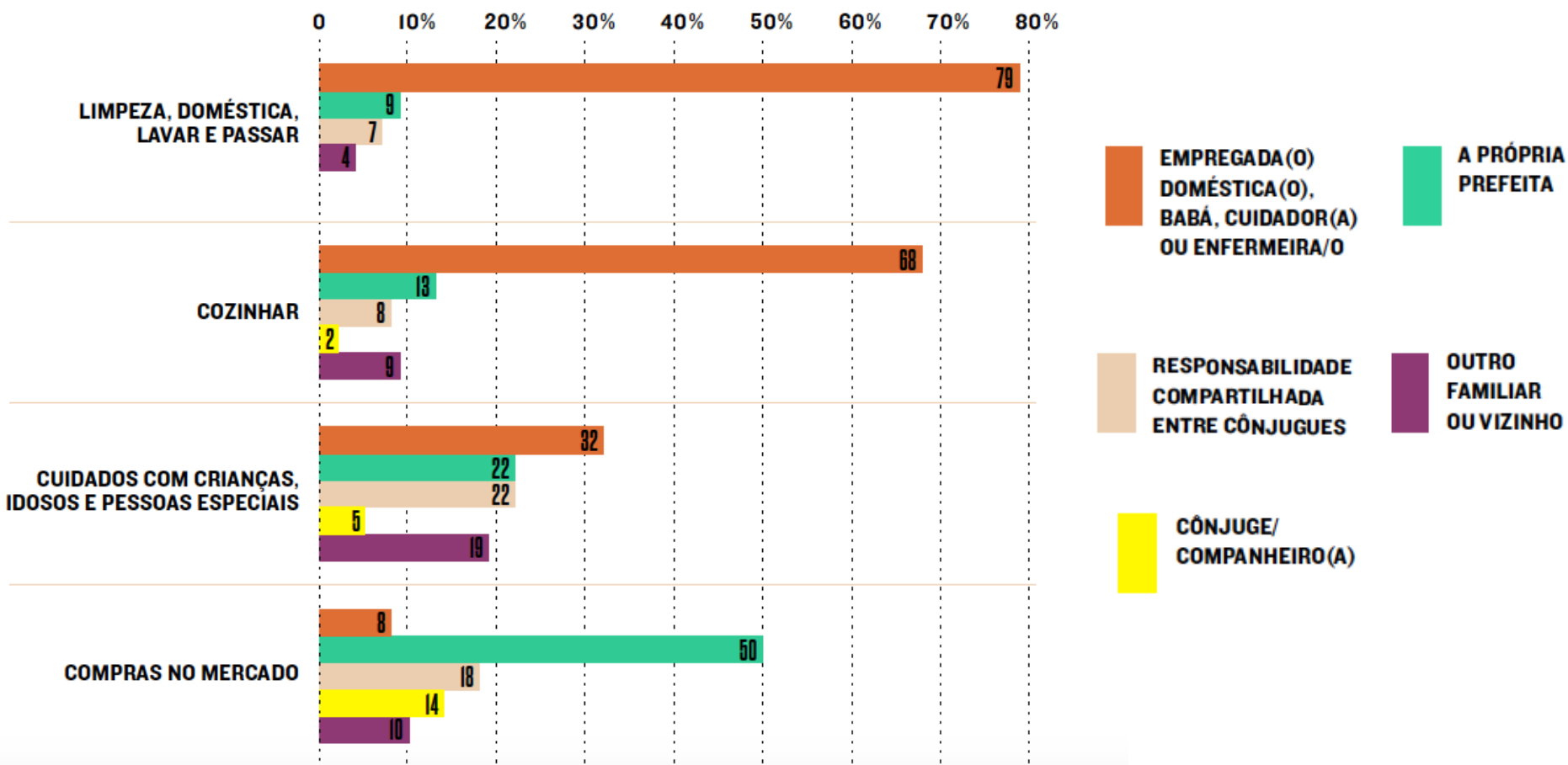
NÃO TEM FILHOS



# 87%

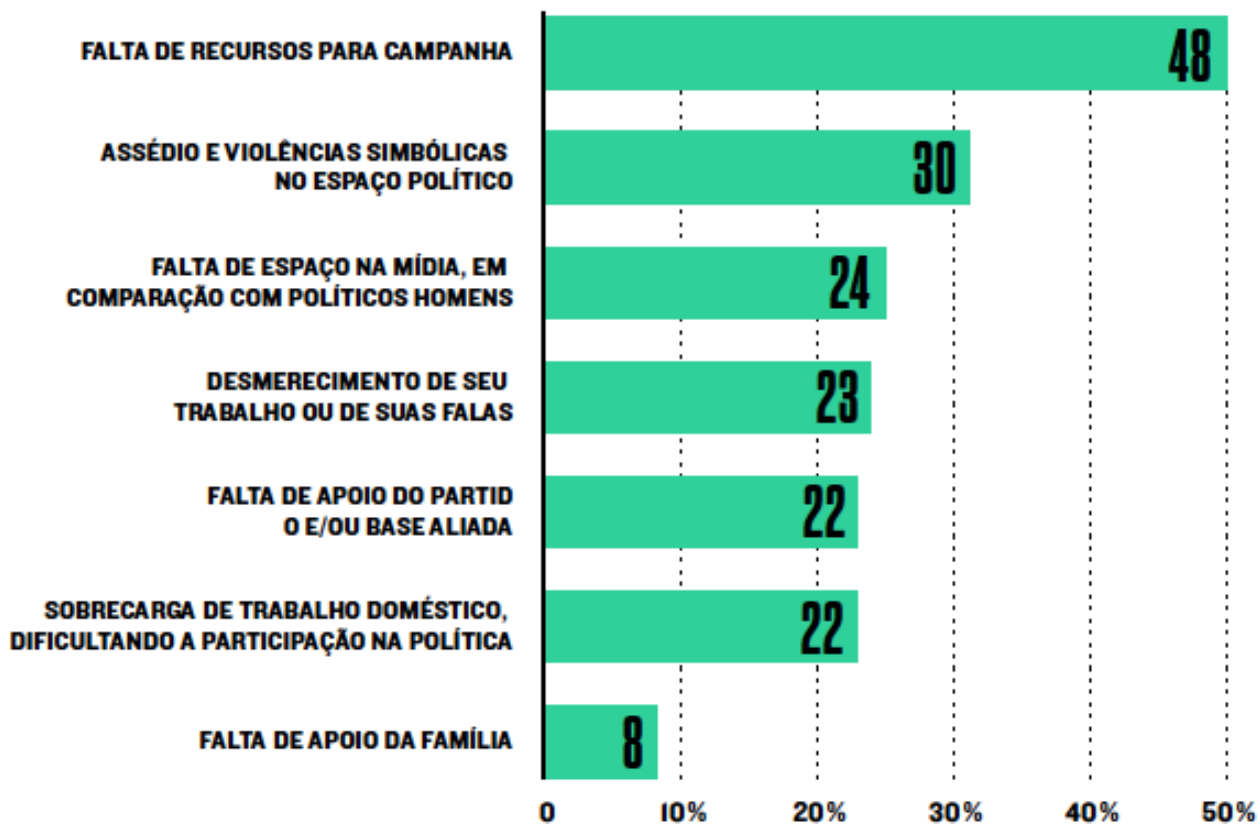
DAS PREFEITAS  
BRASILEIRAS TEM PELO  
MENOS UM FILHO

# Divisão do trabalho doméstico



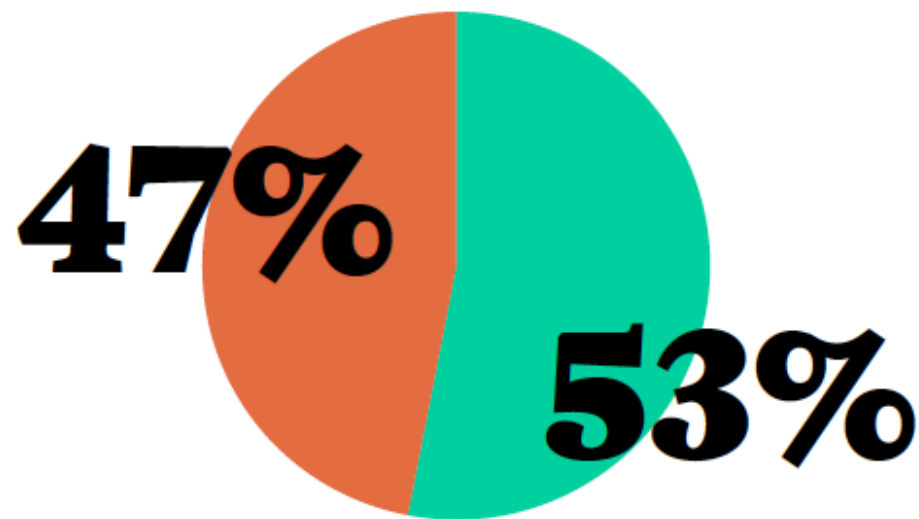
# Principais dificuldades na carreira política das Prefeitas Brasileiras


% EM RELAÇÃO AO TOTAL DE PREFEITAS



# Percepção de assédio ou violência política

% EM RELAÇÃO AO TOTAL DE PREFEITAS



 SIM

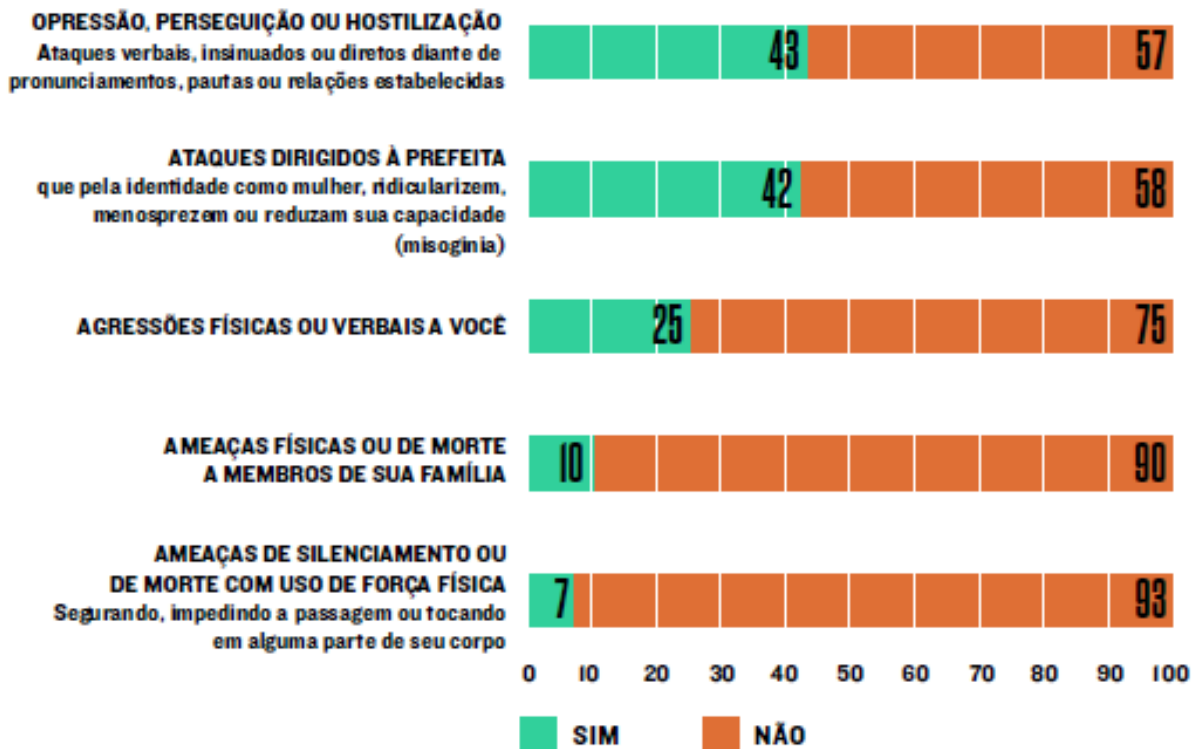
 NÃO

## VIOLÊNCIA POLÍTICA CONTRA AS MULHERES

CRESCER COM O AUMENTO DA PARTICIPAÇÃO DAS MULHERES  
NOS ESPAÇOS DE REPRESENTAÇÃO POLÍTICA

# Tipos de violência política sofrida pelo fato de ser mulher

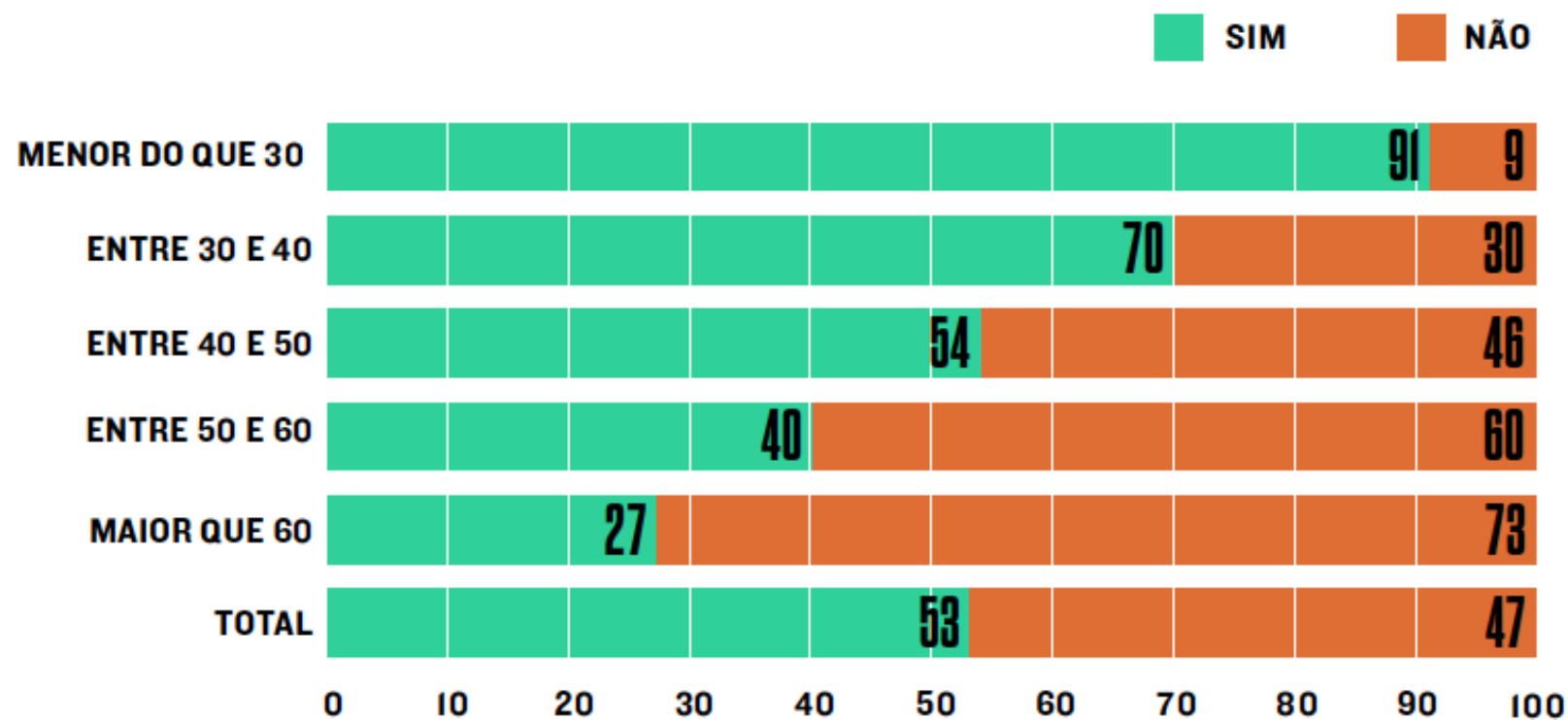
% EM RELAÇÃO AO TOTAL DE PREFEITAS POR TIPO DE VIOLÊNCIA POLÍTICA





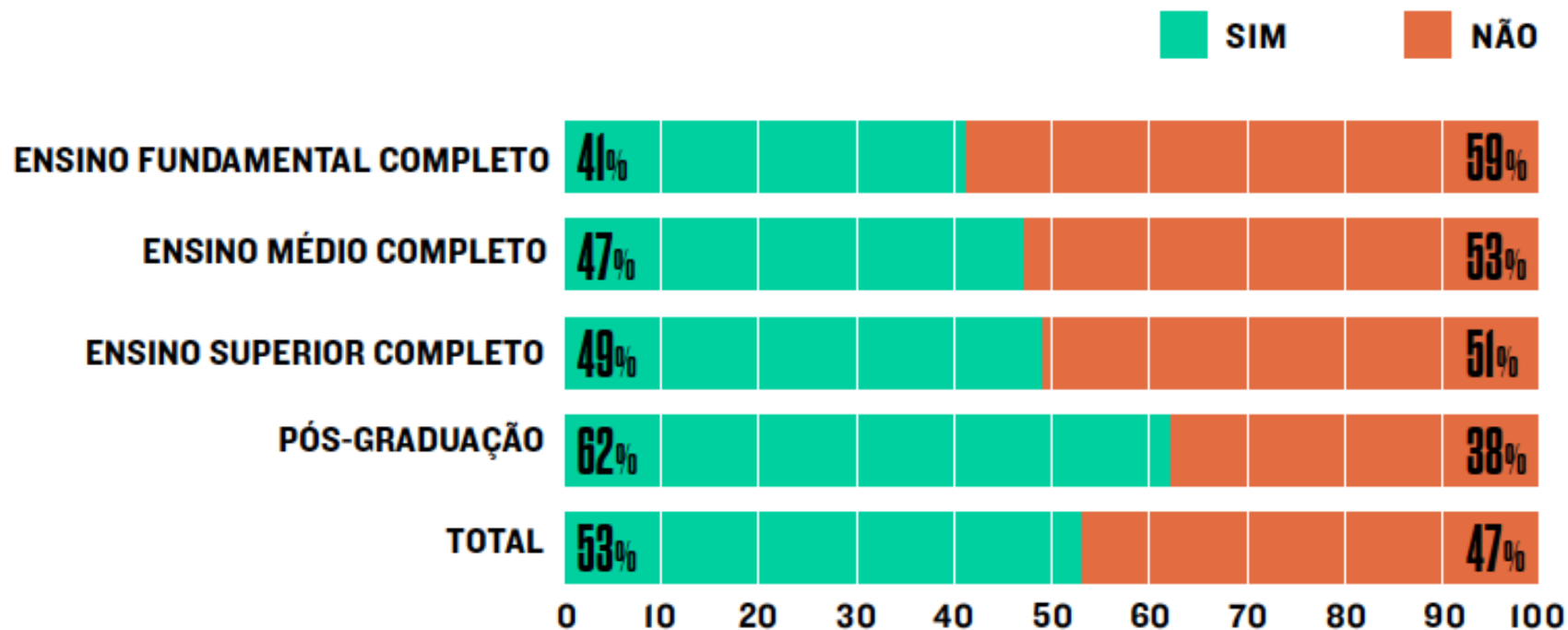
# Assédio ou violência política por faixa etária

% EM RELAÇÃO AO TOTAL DE PREFEITAS POR FAIXA ETÁRIA



# Assédio ou violência política por escolaridade

% EM RELAÇÃO AO TOTAL DE PREFEITAS POR NÍVEL DE ESCOLARIDADE



## Prefeitas que pretendem concorrer a novas eleições no futuro

**56%**  
pretendem

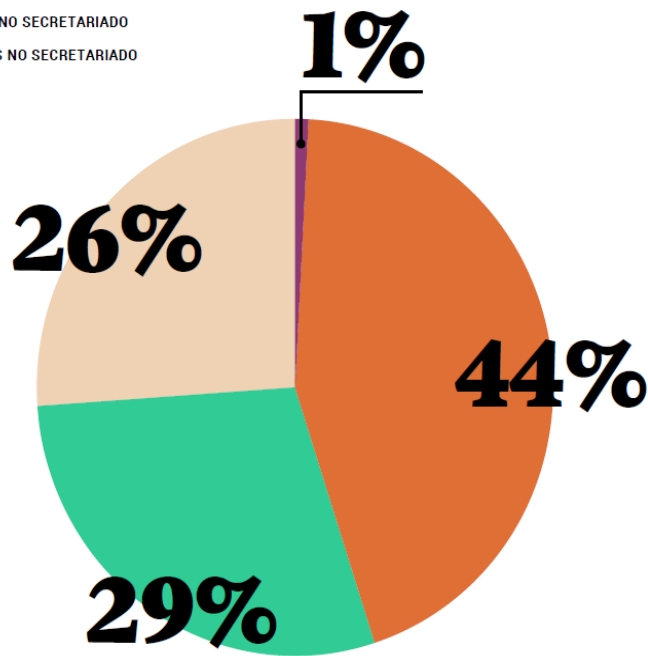
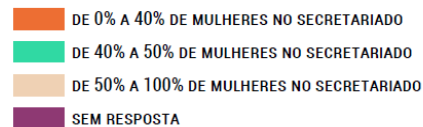
**32%**  
talvez

**12%**  
não  
pretendem



# Prefeitas por proporção de mulheres no secretariado

% SOBRE O TOTAL DE PREFEITAS



MULHERES INCENTIVAM OUTRAS  
MULHERES NA POLÍTICA

**55%**

das prefeitas tem seu secretariado  
composto por mais de

**40% DE MULHERES**

# Mulheres que inspiram



# 53%

DAS PREFEITAS CITOU COMO FIGURAS DE INSPIRAÇÃO MULHERES QUE ESTIVERAM OU ESTÃO NA CARREIRA POLÍTICA

# 40%

DAS PREFEITAS CITARAM MULHERES QUE ESTÃO OU ESTIVERAM NA POLÍTICA NACIONAL

# ATENÇÃO MULHERES

**QUE FORAM CANDIDATAS EM 2018**

O Instituto Alziras e a ONU Mulheres convidam vocês para responder uma pesquisa rápida sobre sua experiência na disputa eleitoral.

Os resultados buscam contribuir para a eleição de mais mulheres em 2020.

Junte-se a essa iniciativa e divulgue para outras mulheres candidatas em 2018.

Basta clicar em: [abre.ai/candidatas](https://abre.ai/candidatas)

REALIZAÇÃO



APOIO





<http://preefeitas.institutoalziras.org.br/>



[@institutoalziras](https://www.instagram.com/institutoalziras)



[@InstitutoAlziras](https://www.facebook.com/InstitutoAlziras)

**Obrigada!  
Sigamos.**

